






























Trilha do Pagará

Início: zere o odômetro na frente do mercado Coelho, saia a esquerda	0.00	
Direita na R. Paulo José de Souza	0.04	
Direita	0.50	
Esquerda	0.62	
Esquerda	5.28	
Esquerda	5.39	
Esquerda	6.12	
Siga em frente	8.57	
Esquerda no asfalto	9.86	
Siga em frente na estrada asfaltada	11.50	







Trilha do Pagará

Siga em frente	13.87	
Esquerda na BR 282	14.69	
Siga em direção a Palhoça e BR 101	16.00	
Caldo de cana a direita da rodovia, aproveite para abastecer	16.16	
Esquerda na Av. São Cristóvão (próx. a placa de Bem-vindo a Palhoça)	19.40	
Esquerda em direção a igreja católica	19.88	
Esquerda na rua Cezar René Wagner	20.21	
Siga em frente	20.42	
Siga em frente	21.24	
Direita	21.50	

Trilha do Pagará

Desça a direita	21.68	
Suba a esquerda	22.28	
Siga em frente	23.08	
Siga em frente	23.68	
Cruze o riacho	23.74	
Direita	23.76	
Siga em frente	23.89	
Siga em frente	23.92	
Siga em frente	24.18	
Direita	24.81	

Trilha do Pagará

Direita	25.16	
Siga em frente	25.65	
Direita	26.73	
Siga a esquerda e se mantenha na principal (R. Marino Jorge dos Santos)	27.73	
Direita na R. Tomaz Domingos da Silveira	28.65	
Retorno a Mercado Coelho	28.69	

Como usar:

Zere o odometro (função distância) no ponto inicial (certifique-se de estar no ponto inicial conferindo no mapa). Siga as instruções da planilha ficando atento as distâncias as indicações da planilha. No mais é só diversão.

Importante:

É fundamental que o odometro esteja calibrado para o tamanho correto do pneu de sua bike (usamos 208 cm de perimetro para um pneu 26x1.95).